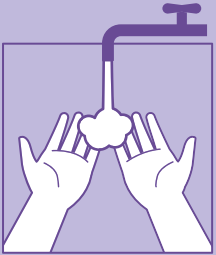


10 ZASAD

CODZIENNEJ OBSŁUGI WYROBÓW MEDYCZNYCH

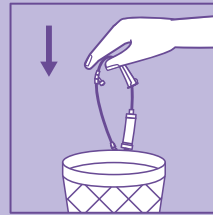
Zasada nr 1



**PRAWIDŁOWO DEZYNFEKUJ RĘCE
PRZED UŻYCIEM JAKICHKOLWIEK
WYROBÓW MEDYCZNYCH,**

które będą miały kontakt z pacjentem (np. zakładanie zgłębnika nosowo-żołądkowego).

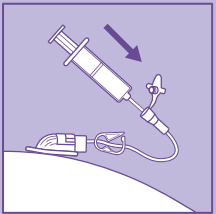
Zasada nr 2



**CODZIENNIE ZMIENIAJ ZESTAW
DO PODAŻY,**

aby zapobiec zakażeniu wyrobów medycznych służących do podawania diety i samej diety przemysłowej.

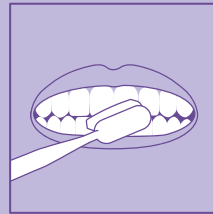
Zasada nr 3



PRZEPŁUKUJ ZGŁĘBNIK

za pomocą strzykawki o odpowiedniej objętości (co najmniej 20 ml), przed i po każdej podaży.

Zasada nr 4



**UTRZYMUJ W CZYSTOŚCI
JAMĘ USTNĄ PACJENTA**

nawet jeśli nie otrzymuje pokarmu drogą doustną (pamiętaj o myciu zębów, przepłukiwaniu jamy ustnej i zwilżaniu ust, aby zapobiec uszkodzeniu śluzówki jamy ustnej i warg).

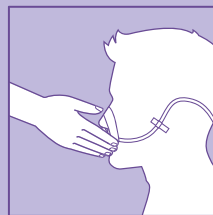
Zasada nr 5



**PRZED KAŻDĄ PODAŻĄ SPRAWDŹ
POŁOŻENIE ZGŁĘBNIKA
NOSOWO-ŻOŁĄDKOWEGO
LUB NOSOWO-JELITOWEGO**

postępując się oznaczeniem utworzonym podczas zakładania zgłębnika.

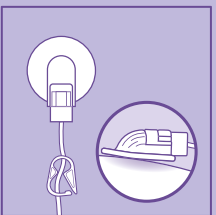
Zasada nr 6



**CODZIENNIE ZMIENIAJ OPATRUNEK
SŁUŻĄCY DO MOCOWANIA ZGŁĘBNIKA
DO PŁATKA NOSA**

upewnij się, że nie doszło do uszkodzenia naskórka. Pamiętaj o pielęgnacji nosa.

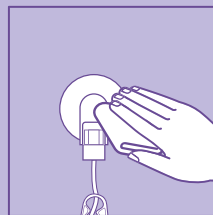
Zasada nr 7



**CODZIENNIE SPRAWDZAJ CZY
NIE WYSTĘPUJE ZACZERWIENIENIE
LUB OPUCHLIŻNA**

wokół gastrostomii odżywczej.

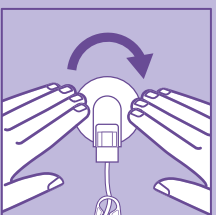
Zasada nr 8



**CODZIENNIE DEZYNFEKUJ SKÓRĘ
WOKÓŁ PRZETOKI**

Po całkowitym wytworzeniu się przetoki wystarczy skórę dokładnie myć, płukać i osuszać.

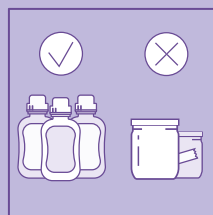
Zasada nr 9



**CODZIENNIE OBRACAJ ZGŁĘBNIK
O 180° ORAZ PORUSZAJ NIM
W GÓRĘ I W DÓŁ,**

aby uniknąć wrosnięcia wewnętrznej płytki mocującej w ścianę żołądka.

Zasada nr 10



**WYBIERAJ
SYSTEM ZAMKNIĘTY,**

który zabezpiecza podawany preparat przed zakażeniem z zewnątrz.